

Echo Valve Surgery

VIII Congresso Nazionale

12-13
GIUGNO
2025

NAPOLI
Hotel Excelsior

Presidente: *Mariateresa Librera*

Programma Preliminare

Echo Valve Surgery è giunto alla VIII edizione!!

Quest'anno ci sarà una sessione dedicata alle sindromi ostruttive e non, al management chirurgico ed endoscopico della miocardiopatia ipertrofica ostruttiva ed alle attuali terapie che impongono un dibattito fra esperti con l'intento di ottimizzare l'appropriatezza delle indicazioni terapeutiche.

Ci dedicheremo, inoltre, alle procedure percutanee di chiusura dell'auricola e del setto in maniera critica rivedendo la letteratura ed attraverso l'esperienza di altri specialisti.



Faremo una revisione sistematica dell'ipertensione polmonare, dell'amiloidosi e approfondiremo la TAC coronarica. Tutto questo sempre attraverso presentazioni di casi esemplificativi con discussione interattiva fra moderatori, relatori e audience.

Come sempre, il comune denominatore è il multi-imaging cardiaco.

Mariateresa Librera

08.30 Registrazione

08.45 Introduzione e saluti

PATOLOGIE OSTRUTTIVE E NON - I -

09.10 Cardiomiopatia ipertrofica non ostruttiva

09.25 Il ruolo dell'apparato sottovalvolare nella patologia ostruttiva

09.40 La Risonanza cardiaca nella definizione delle anomalie morfologiche nella patologia ostruttiva

09.55 Discussione interattiva con gli esperti: come inquadrare i pazienti con caratteristiche ecocardiografiche HCM - like?

MANAGEMENT DELLA HCMC

10.10 Dal meccanismo anatomico-funzionale al trattamento chirurgico personalizzato

10.25 Trattamento endoscopico della patologia ostruttiva

10.40 L'alcolizzazione del setto interventricolare: quando è indicata

10.55 Review delle nuove terapie farmacologiche

11.10 Discussione interattiva con gli esperti: le nuove terapie possono sostituire quelle tradizionali?

11.25 *Coffee Break*

PATOLOGIE OSTRUTTIVE E NON - II

12.00 Significato clinico dell'ostruzione dinamica allo LVOT durante eco stress dobutamina

12.15 I tanti volti della sindrome di Takotsubo

12.30 Caso clinico

12.45 La Takotsubo e la morte improvvisa



EchoValve Surgery

VIII Congresso Nazionale

- 13.00 Discussione interattiva con gli esperti:
è la Takotsubo da considerarsi ancora una
patologia benigna?

13.15 *Lunch time*

INTERMEZZO ANESTESIOLOGICO

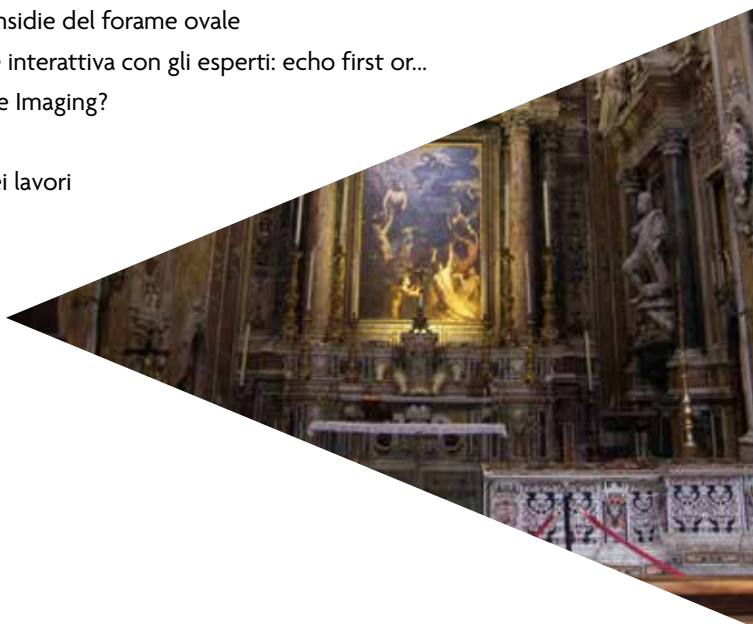
- 14.30 Effetti emodinamici cardiaci della ventilazione meccanica
14.45 Discussione interattiva con gli esperti

LA CORSA ALLA CHIUSURA

- 15.00 La chiusura dell'auricola
15.15 La chiusura della pervietà del forame ovale
15.30 Il ruolo del neurologo nell'approccio multidisciplinare alla chiusura del PFO

LIVE IN THE BOX

- 15.45 Allerte ed insidie del forame ovale
16.05 Discussione interattiva con gli esperti: echo first or...
think before Imaging?
16.30 Chiusura dei lavori



09.00 Registrazione

I CASI CLINICI ATTRAVERSO IL MULTI-IMAGING

TAC CORONARICA

- 09.15 Ruolo nella sospetta cardiopatia ischemica
- 09.30 Caratterizzazione non invasiva della placca
- 09.45 Applicazioni avanzate
- 10.00 Ponti miocardici: impatto sull'attività sportiva
- 10.15 Discussione interattiva con gli esperti: qual è il ruolo dello studio funzionale della stenosi?

INTERMEZZO PEDIATRICO

- 10.30 Anomalie congenite delle coronarie: l'importanza di un approccio multimodale
- 10.45 Discussione interattiva con gli esperti

11.00 *Coffee Break*

L' AMILOIDOSI

- 11.30 L'amiloidosi oltre il miocardio: le valvulopatie associate e loro impatto
- 11.45 Impatto prognostico della RMN cardiaca amiloidosi AL-ATTR/hATTR
- 12.00 Bassa frazione di eiezione: terapia ed indicazioni all'impianto di pacemaker ed AICD: poche certezze, molte controversie
- 12.15 Discussione interattiva con gli esperti: la disfunzione sistolica nella amiloidosi ha le stesse implicazioni cliniche che ha nelle miocardiopatie ipocinetiche?

IPERTENSIONE POLMONARE

- 12.30 La complessità del paziente con sclerosi sistemica: quale tipo di ipertensione polmonare?
- 12.45 Difetto interatriale ed ipertensione polmonare: "to close or not to close?"
- 13.00 L'ecocardiogramma per la prognosi del paziente con ipertensione polmonare: come usarlo?
- 13.15 Remarks e highlights dei relatori e dei moderatori
- 13.30 Chiusura del Congresso



Echo Valve Surgery

VIII Congresso Nazionale



SEDE

Hotel Excelsior



Via Partenope 48 - 80121 Napoli

SEGRETERIA ORGANIZZATIVA



Via Marechiaro, 81 - 80123 Napoli

Tel +39 081402093 Fax +39 08119020797

congressi@defla.it -   - www.defla.it

PROVIDER

LOMEA società cooperativa - ID 6226 - ecm@lomea.it - www.lomea.it

QUOTA DI ISCRIZIONE

La quota di iscrizione è di € 200,00 + iva (€ 244,00)

comprende:

- partecipazione ai lavori scientifici • coffee breaks • work lunch • attestato di partecipazione • crediti ECM

MODALITÀ DI PAGAMENTO

Il pagamento potrà essere effettuato tramite:

- carta di credito (richiedere il link)
- bonifico bancario

Conto corrente intestato a: DEFLA di Claudia Fortunato

IBAN: IT 62 E 05387 03404 000001268164 - BIC/SWIFT: BPMOIT22XXX

Banca Popolare dell'Emilia Romagna - Agenzia Napoli 4 ced 346

MODALITÀ DI ISCRIZIONE

Compilare la scheda da scaricare dal sito www.defla.it ed inviarla via e-mail alla segreteria organizzativa unitamente alla copia dell'avvenuto pagamento.

Seguiranno conferma e fattura.



Jan Fabre
Il numero 85 (con ali d'angelo), 2023

Echo Valve Surgery

VIII Congresso Nazionale



Foto tratte da:

Il Complesso di Santa Maria delle Anime del Purgatorio ad Arco a Napoli.
Una storia secolare di arte, vita e umanità

*a cura di Francesca Amirante
fotografie di Luigi Spina*

5 Continents Editions, Milano

Coperte da diritto di autore e quindi non estraibili e riproducibili in assenza di consenso

Si ringrazia l'Opera Pia Purgatorio ad Arco Onlus per l'utilizzo delle foto